



# Suma Bac D10 SmartDose™ Instructiekaart



SmartDose  
doseersysteem




Reiniging en  
desinfectie in één  
stap



Effectief tegen  
micro-organismen

Voor reiniging en  
desinfectie van:



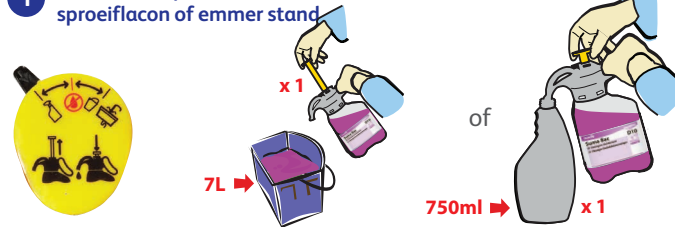
Keukenapparatuur



Voedselcontactplaatsen

## Gebruiksaanwijzing:

**1** Draai de knop in de  
sproeiflacon of emmer stand



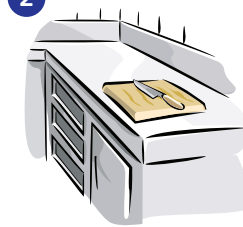
### Dosering:

Trek de dop omhoog en druk één keer naar beneden om het product te doseren.

**Emmer:** doseren in 7L handwarm water.

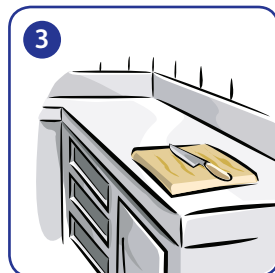
**Sproeiflacon:** doseren in sproeiflacon met 750ml water. Vervang de reinigungsoplossing uit de sproeiflacon elke dag. Spoel en droog de sproeiflacon voordat u het opnieuw vult.

**2**



Verwijder grove  
vuilresten en  
losliggende  
kekenhulpmiddelen.

**3**



Breng de oplossing aan. Bewerk het te reinigen oppervlak met behulp van borstel, werkdoek of mop.

**4**



Voor het inweken van delhulpmaterialen, laat de oplossing ten minste 5 min inwerken. Spoel goed na met schoon water en laat aan de lucht drogen.

